# Гарантия производителя

Компания «Выбор-Мск» гарантирует сохранение формы тротуарных плит и бортовых камней в течение **10 лет** с момента реализации продукции клиенту и при соблюдении клиентом следующих основных гарантийных правил:

- технически грамотная укладка продукции, выполненная в соответствии с техническими условиями на данную продукцию, размещенными на официальном сайте компании;
- эксплуатация продукции в соответствии с техническими условиями на данную продукцию, размещенными на официальном сайте компании;
- выполнение рекомендаций по уходу за продукцией, размещенных на официальном сайте и указанных в данном паспорте продукта;
- наличие у клиента документов, подтверждающих приобретение продукции: договор, заказ, чек, гарантийный талон.

---

Под действие гарантии не попадают случаи изменения первоначального цвета или обесцвечивание продукции в результате её загрязнения или естественного окисления (высолов), контакта продукции с химическими веществами и красителями, разрушение продукции в результате механического воздействия на продукцию, существенно превышающего нормы данной продукции по физико-механическому воздействию. Нормы продукции по физико-механическому воздействию указанны в данном паспорте продукта.

# Правила ухода

**Для того чтобы сохранить эстетический вид и продлить срок службы мощения на долгие годы нужно придерживаться несложных правил ухода:**

- Дважды в год необходимо проводить комплексную уборку тротуарной плитки. Лучшие периоды - с марта по апрель и с июля по август.
  Уход включает в себя сухую уборку скопившихся загрязнений, мытьё поверхности с применением специальных средств, спектр действия которых распространяется на поверхности из искусственного камня. Например, «Фобос» или «Типром ОФ».
- В зимний период для очистки поверхности от снега применяйте лопаты из дерева, а также скребки и мётлы.

# Рекомендации по укладке коллекции «Листопад»

**Неповторимое сочетание оттенков, уникальный рисунок мощения, эстетичный внешний вид — вот те результаты, которые Вы получите соблюдая правила укладки.**

В связи с особенностями смешения цветовых пигментов в лицевом слое продукта, для получения гармоничных цветовых переходов рекомендуется при укладке брать плитку одновременно с 4-5 поддонов. Производя укладку таким образом Вы избежите появления контрастных цветовых пятен в Вашем мощении.

# Служба поддержки клиентов компании «Выбор»

**Сообщите нам, если у Вас есть замечания по:**

- выполнению Вашего заказа
- качеству продукции
- уровню обслуживания

---

**8 (499) 272-65-58**

**sp@vibors.ru**



ВЫБОР

# ПАСПОРТ ТОВАРА

плиты бетонные тротуарные,
камни бетонные бортовые

---

Информация, содержащаяся в данном паспорте товара, носит справочно-рекомендательный характер. Степень её актуальности зависит от особенностей применяемого покупателем сырья, климатических условий и геодезии зоны мощения.

# Технические характеристики выпускаемой продукции

**Плиты бетонные тротуарные**
**ТУ 5746-001-53432515-2003, изм. 1-5**

- Класс бетона изделий по прочности на сжатие В25; В30;
- Марка бетона по морозостойкости $F_2$ 200;
- Водопоглощение не более 6%;
- Марка по истираемости G1.

**Камни бетонные бортовые**
**ТУ 5746-013-53432515-2014 изм.1.**

- Класс бетона изделий по прочности на сжатие В25; В30; В37;
- Марка бетона по морозостойкости $F_2$ 200;
- Водопоглощение не более 6%.

# Схема укладки без бетонирования

Выбор вида схемы укладки зависит от типа и особенностей почв в месте мощения.

## Конструкция устройства основания пешеходных дорожек на щебневом основании

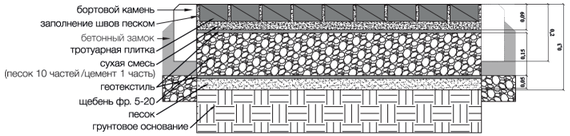


## Конструкция устройства основания под автомобильные нагрузки (автомобиль до 5 тонн)* на щебневом основании

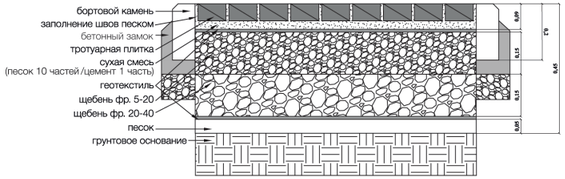


*В случае превышения рекомендованной нагрузки на поверхность мощения, необходимо производить укладку в соответствии с инженерными рекомендациями.

# Схема укладки с бетонированием*

Выбор вида схемы укладки зависит от типа и особенностей почв в месте мощения.

## Конструкция устройства основания под автомобильные нагрузки

Обязательно наличие у бетонного основания градуса продольного уклона 2-2,5 % для стекания воды и перфорирования (высверливание отверстий) для стока этой воды (не менее 0,002 м² на 1 м²)

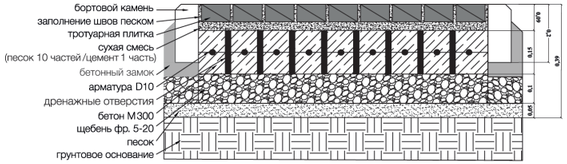


## Конструкция устройства основания под пешеходные нагрузки

Обязательно наличие у бетонного основания градуса продольного уклона 2-2,5 % для стекания воды и перфорирования (высверливание отверстий) для стока этой воды (не менее 0,002 м² на 1 м²)

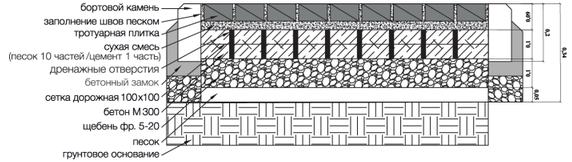


*Наличие бетонного основания может привести к появлению высолов на поверхности плитки и к потере цвета. В этой связи данная схема укладки является нерекомендуемой.

# ЗАПРЕЩЕНО:

- использовать лом для очистки плитки от льда
- проливать на плитку машинное и иное масло, краску
- затирать швы мощения пескоцементом, заполнять клеем, цементным раствором
- чистить снегоуборочной техникой с металлическим совком
- осуществлять на мощении резкие манёвры на шипованой резине (торможение, резкий разворот)
- посыпать поверхность плитки реагентами «антилёд»
- допускать нагрузки сверхнормы
- укладывать нашу продукцию поверх бетонного основания, не оснащенного дренажными отверстиями